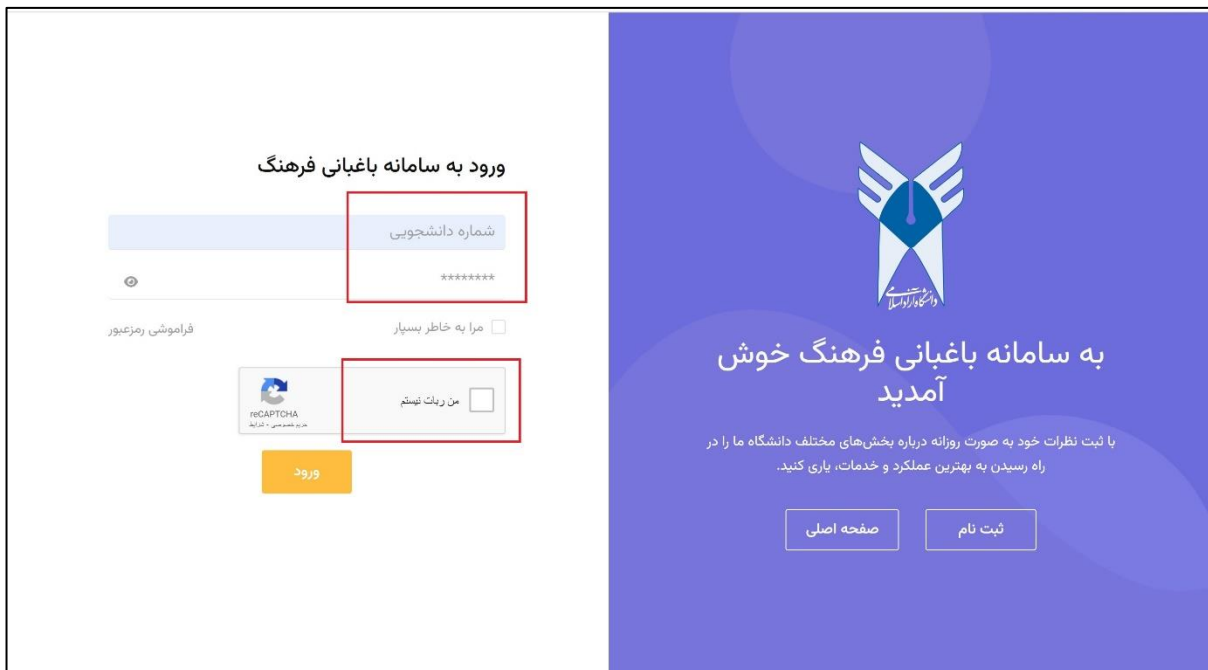
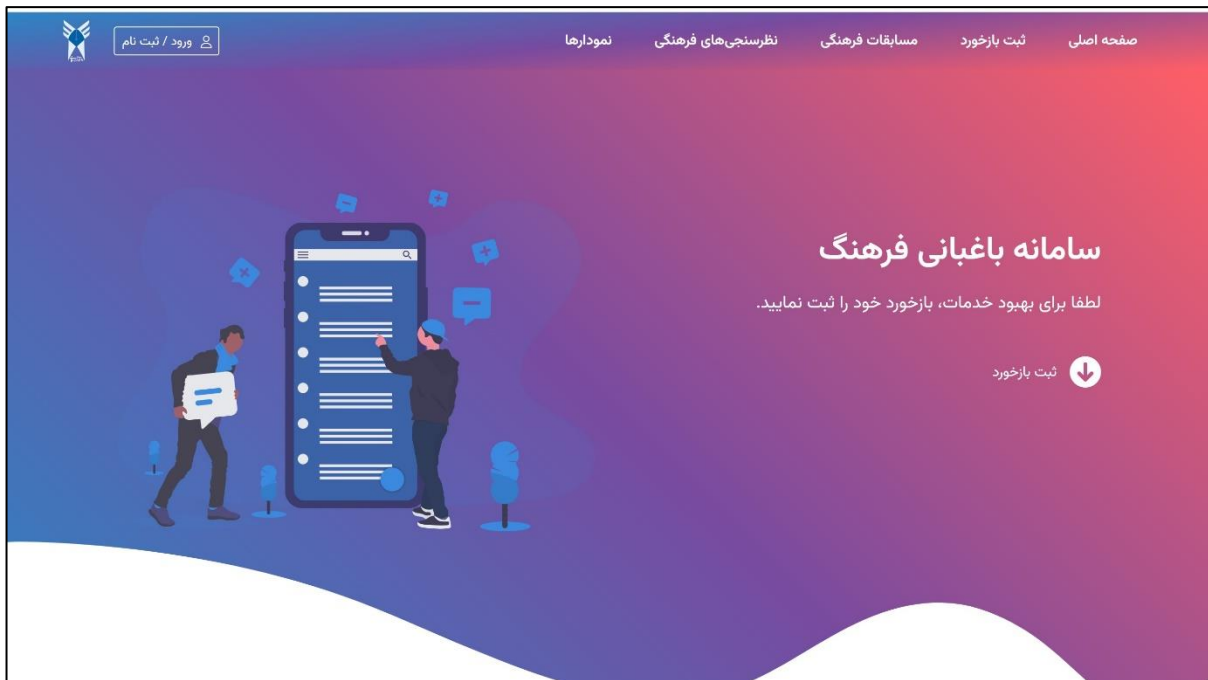
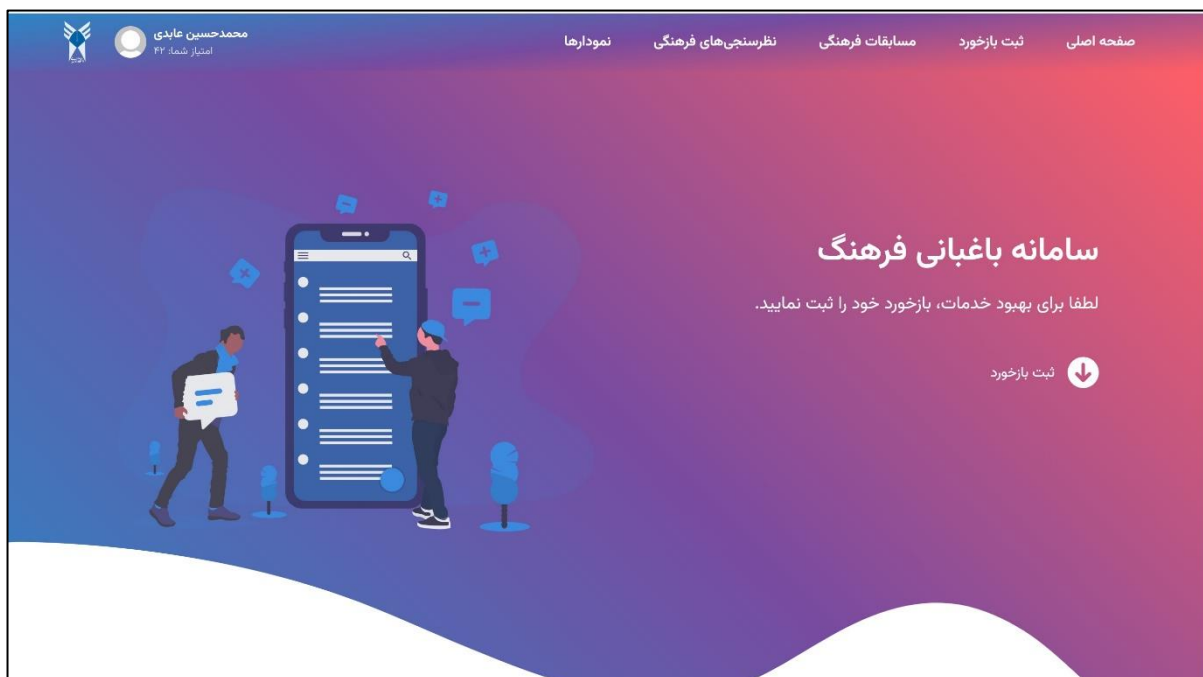


به منظور ورود به سامانه باغبانی فرهنگ به عنوان دانشجو، ابتدا وارد سایت bafar.iau.ir شوید. سپس از بالای صفحه، گزینه ورود/ثبت نام را انتخاب نمایید.



چنانچه قبلا در این سامانه ثبت نام نموده اید، در این قسمت، شماره دانشجویی و رمز عبور خود را وارد نمایید. سپس گزینه «من ربات نیستم» را انتخاب نموده و با نمایان شدن تیک سبز، گزینه «ورود» را انتخاب نمایید تا در سامانه لاگین شوید.



ثبت نام در سامانه

چنانچه قبلا در سامانه ثبت نام نکرده اید، پس از ورود به سایت، گزینه ورود/ثبت نام را انتخاب نمایید.



سپس از سمت راست صفحه، وارد بخش «ثبت نام» شوید.

ورود به سامانه باغبانی فرهنگ

شماره دانشجویی

فراموشی رمزعبور مرا به خاطر بسپار

من ربات نیستم

به سامانه باغبانی فرهنگ خوش آمدید

با ثبت نظرات خود به صورت روزانه درباره بخش‌های مختلف دانشگاه ما را در راه رسیدن به بهترین عملکرد و خدمات، یاری کنید.

سپس در این قسمت شماره دانشجویی و یک آدرس ایمیل معتبر که به آن دسترسی دارید را وارد نمایید. گزینه «من ربات نیستم» را انتخاب نموده و «ثبت نام» را بزنید.

به سامانه باغبانی فرهنگ خوش آمدید

با ثبت نظرات خود به صورت روزانه درباره بخش‌های مختلف دانشگاه ما را در راه رسیدن به بهترین عملکرد و خدمات، یاری کنید.

ثبت نام در سامانه باغبانی فرهنگ


شماره دانشجویی

آدرس ایمیل معتبر (بدون WWW)

🔗 فقط ایمیل‌های دانشگاه، Gmail و Yahoo

من ربات نیستم

در این مرحله، یک ایمیل حاوی کد تایید برای شما ارسال خواهد شد. کد را در قسمت مربوطه وارد نمایید و «تایید» را بزنید.



به سامانه باغبانی فرهنگ خوش آمدید

با ثبت نظرات خود به صورت روزانه درباره بخش‌های مختلف دانشگاه ما را در راه رسیدن به بهترین عملکرد و خدمات، یاری کنید.

صفحه اصلی
ورود


ثبت نام در سامانه | مرحله دوم

کد تایید ارسال شده به ایمیل shahmoradkarami@gmail.com را وارد کنید.

۱:۵۵
→ بازگشت

تایید

در این مرحله، یک گذرواژه برای خود تعریف نمایید. سپس «ثبت نهایی» را انتخاب نمایید. ثبت نام شما در این مرحله تکمیل خواهد شد.



به سامانه باغبانی فرهنگ خوش آمدید

با ثبت نظرات خود به صورت روزانه درباره بخش‌های مختلف دانشگاه ما را در راه رسیدن به بهترین عملکرد و خدمات، یاری کنید.

صفحه اصلی
ورود

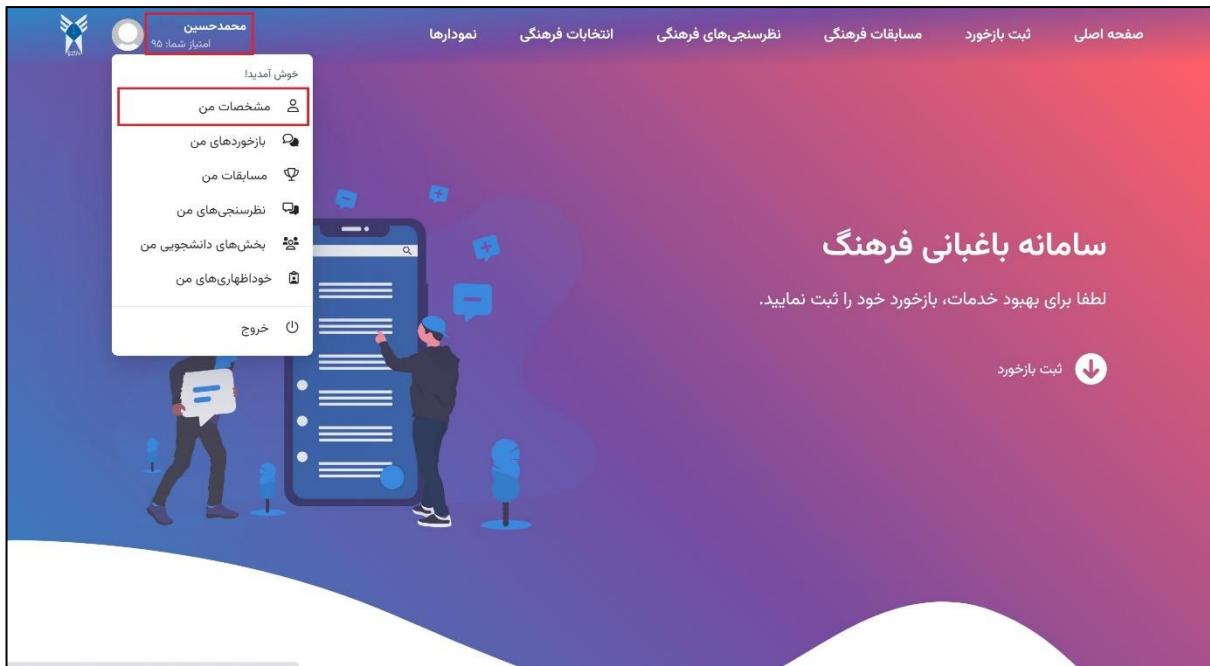
ثبت نام در سامانه | مرحله سوم

گذرواژه

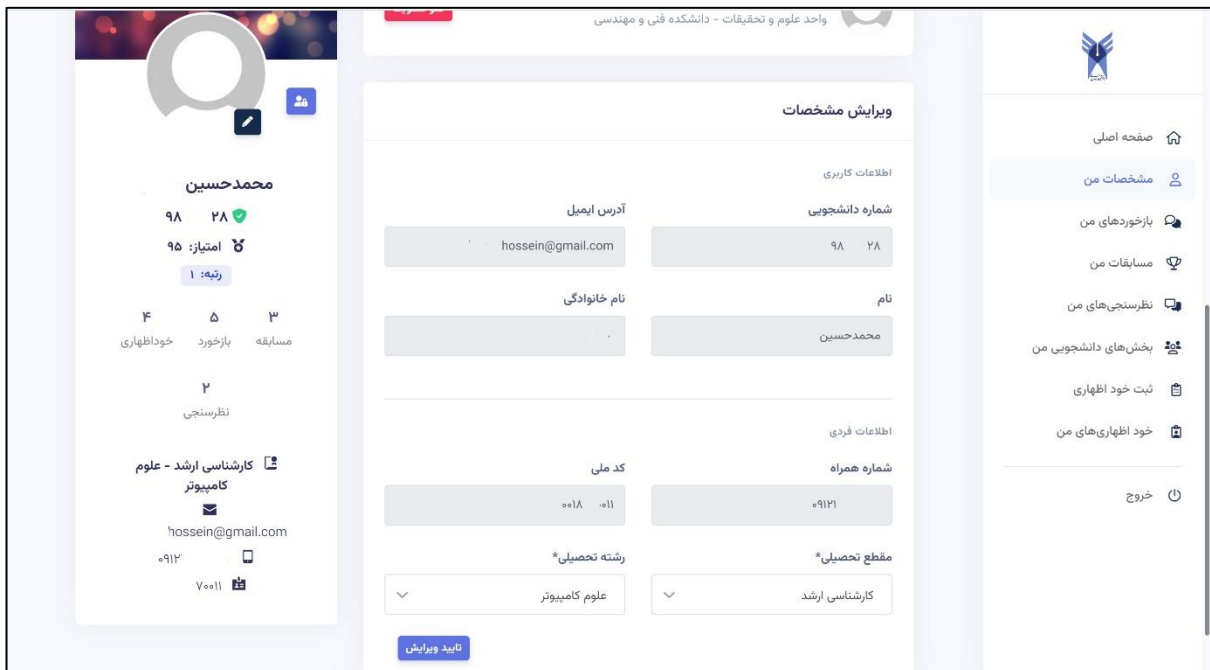
تکرار گذرواژه

ثبت نهایی

در این مرحله بر روی شماره دانشجویی خود در بالای صفحه بزنید تا منوی کاربری باز شود. از منوی کاربری، گزینه «مشخصات من» را انتخاب نمایید.



در این قسمت، نام، نام خانوادگی و شماره همراه خود را وارد نمایید. توجه داشته باشید ثبت نام و نام خانوادگی در مراحل بعدی خصوصا ثبت خوداظهاری‌ها اهمیت بسیاری خواهد داشت. پس حتما نسبت به تکمیل مشخصات فردی خود اقدام نمایید.



با انتخاب مقطع و رشته تحصیلی، می‌توانید گزینه «تایید ویرایش» را انتخاب نمایید تا اطلاعات شما ذخیره شود.

اطلاعات کاربری

شماره دانشجویی

۹۸۴۴۱۰۲۸

نام

محمدحسین

اطلاعات فردی

شماره همراه

۰۹۰۰۰۰۰۰۰۰

رشته تحصیلی*

مقطع تحصیلی*

مطالعات میان رشته ای قرآن

کارشناسی ارشد

۲۹ مسابقه

آدرس ایمیل

موفق

مشخصات شما ویرایش شد

متوجه شدم

فراموشی رمز عبور

در صورت فراموش کردن رمز عبور، در صفحه لاگین، گزینه «فراموشی رمز عبور» را انتخاب نمایید.

ورود به سامانه باغبانی فرهنگ

شماره دانشجویی

فراموشی رمزعبور

مرا به خاطر بسپار

من ربات نیستم

ورود

دانشگاه باغبانی

به سامانه باغبانی فرهنگ خوش آمدید

با ثبت نظرات خود به صورت روزانه درباره بخش‌های مختلف دانشگاه ما را در راه رسیدن به بهترین عملکرد و خدمات، یاری کنید.

صفحه اصلی ثبت نام

سپس شماره دانشجویی خود را وارد نموده، و گزینه «من ربات نیستم» را انتخاب نمایید. سپس «تایید» را انتخاب نمایید.

بازیابی رمزعبور | مرحله ۱

شماره دانشجویی

من ربات نیستم

[بازگشت](#) →

تایید

به سامانه باغبانی فرهنگ خوش آمدید

با ثبت نظرات خود به صورت روزانه درباره بخش‌های مختلف دانشگاه ما را در راه رسیدن به بهترین عملکرد و خدمات، یاری کنید.

صفحه اصلی

ثبت نام

بدین ترتیب، یک کد هشت رقمی به ایمیل شما ارسال خواهد شد. کد دریافتی را در قسمت مربوطه وارد نموده و «تایید» را بزنید.

کد تایید ارسالی به ایمیل ra**xx*@gmail.com را وارد کنید.

iTboc13a

i:

بازگشت →

تایید

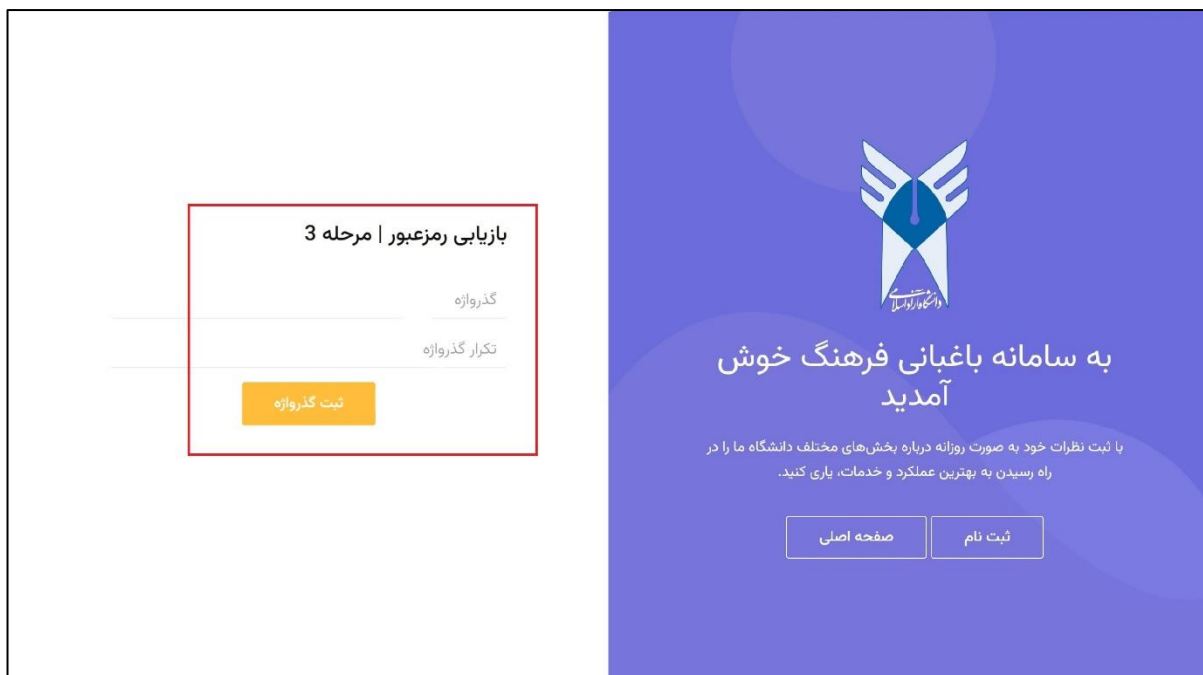
به سامانه باغبانی فرهنگ خوش آمدید

با ثبت نظرات خود به صورت روزانه درباره بخش‌های مختلف دانشگاه ما را در راه رسیدن به بهترین عملکرد و خدمات، یاری کنید.

صفحه اصلی

ثبت نام

در این مرحله، یک گذرواژه جدید انتخاب و وارد نمایید.



با انتخاب «ثبت گذرواژه»، رمز عبور شما تغییر خواهد کرد.

مشخصات من

پس از لاگین در سامانه، در قسمت بالای صفحه می‌توانید مجموع امتیاز کسب شده توسط خود و هم‌چنین منوی کاربری را مشاهده نمایید. این منو شامل تمام فعالیت‌های شما در سامانه است؛ شامل بازخوردهایی که ثبت کرده‌اید، مسابقاتی که در آنها شرکت کرده‌اید، بخش‌های دانشجویی که در آنها عضویت دارید، خوداظهاری‌هایی که در سامانه ثبت کرده‌اید و انتخابات‌هایی که در آنها شرکت نموده‌اید.



گزینه اول «مشخصات من» است که از طریق آن به صفحه ای که شامل اطلاعات فردی شماست منتقل می شوید. در این صفحه شما می توانید تمام مشخصات خود را تکمیل یا ویرایش نمایید. توصیه می شود حتما نسبت به تکمیل اطلاعات خود اقدام نمایید.

واحد علوم و تحقیقات - دانشکده فنی و مهندسی

ویرایش مشخصات

اطلاعات کاربری

شماره دانشجویی: ۹۸ ۲۸

آدرس ایمیل: hossein@gmail.com

نام: محمدحسین

نام خانوادگی:

اطلاعات فردی

شماره همراه: ۰۹۱۲۱

کد ملی: ۰۱۱ ۰۱۸ ۰۱۱

رشته تحصیلی*: علوم کامپیوتر

مقطع تحصیلی*: کارشناسی ارشد

نابیند ویرایش

محمدحسین

۹۸ ۲۸

امتیاز: ۹۵

رتبه: ۱

۴ مسابقه

۵ بازخورد

۳ خوداظهاری

۲ نظرسنجی

کارشناسی ارشد - علوم کامپیوتر

hossein@gmail.com

۰۹۱۲

۷۰۰۱۱

صفحه اصلی

مشخصات من

بازخوردهای من

مسابقات من

نظرسنجی‌های من

بخش‌های دانشجویی من

ثبت خود اظهاری

خود اظهاری‌های من

خروج

هم چنین می توانید از طریق گزینه آبی رنگ در کنار تصویر پروفایل تان، نسبت به تغییر گذرواژه خود در سامانه اقدام نمایید.

واحد علوم و تحقیقات - دانشکده فنی و مهندسی

ویرایش مشخصات

اطلاعات کاربری

شماره دانشجویی: ۹۸ ۲۸

آدرس ایمیل: hossein@gmail.com

نام: محمدحسین

نام خانوادگی:

اطلاعات فردی

شماره همراه: ۰۹۱۲۱

کد ملی: ۰۱۱ ۰۱۸ ۰۱۱

رشته تحصیلی*: علوم کامپیوتر

مقطع تحصیلی*: کارشناسی ارشد

نابیند ویرایش

محمدحسین

۹۸ ۲۸

امتیاز: ۹۵

رتبه: ۱

۴ مسابقه

۵ بازخورد

۳ خوداظهاری

۲ نظرسنجی

کارشناسی ارشد - علوم کامپیوتر

hossein@gmail.com

۰۹۱۲

۷۰۰۱۱

صفحه اصلی

مشخصات من

بازخوردهای من

مسابقات من

نظرسنجی‌های من

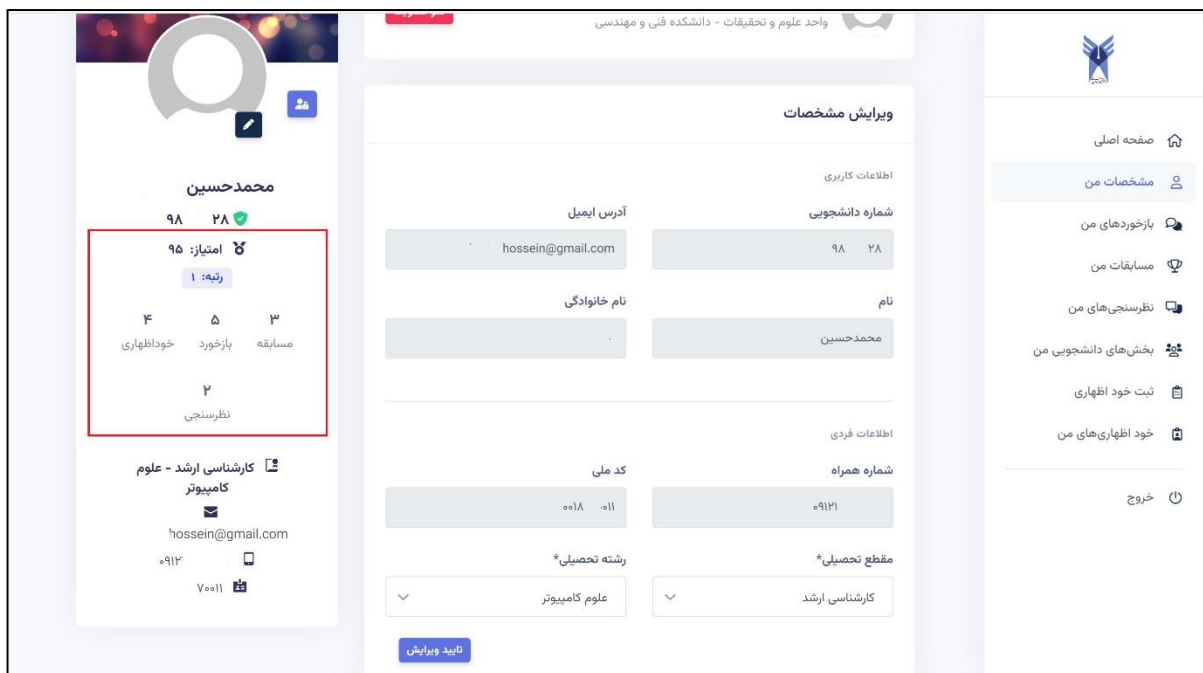
بخش‌های دانشجویی من

ثبت خود اظهاری

خود اظهاری‌های من

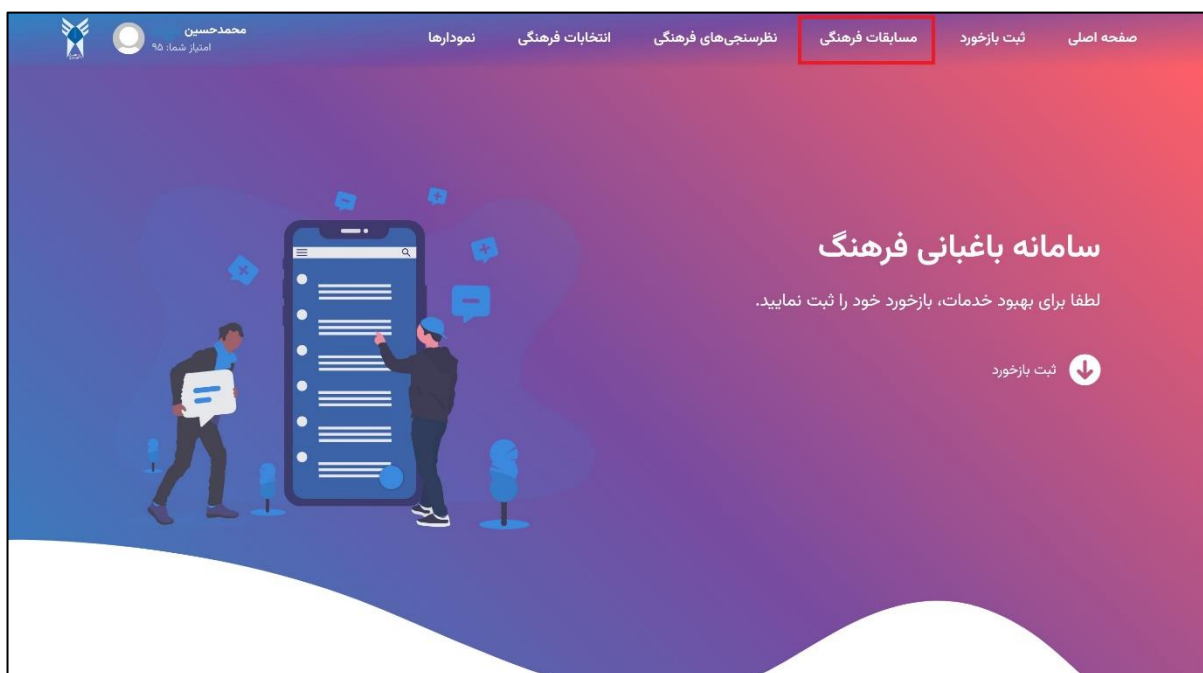
خروج

در این قسمت هم چنین، مجموع امتیاز کسب شده توسط شما و امتیاز شما به تفکیک بخش هایی که در آن امتیاز دریافت کرده اید، قابل مشاهده است.

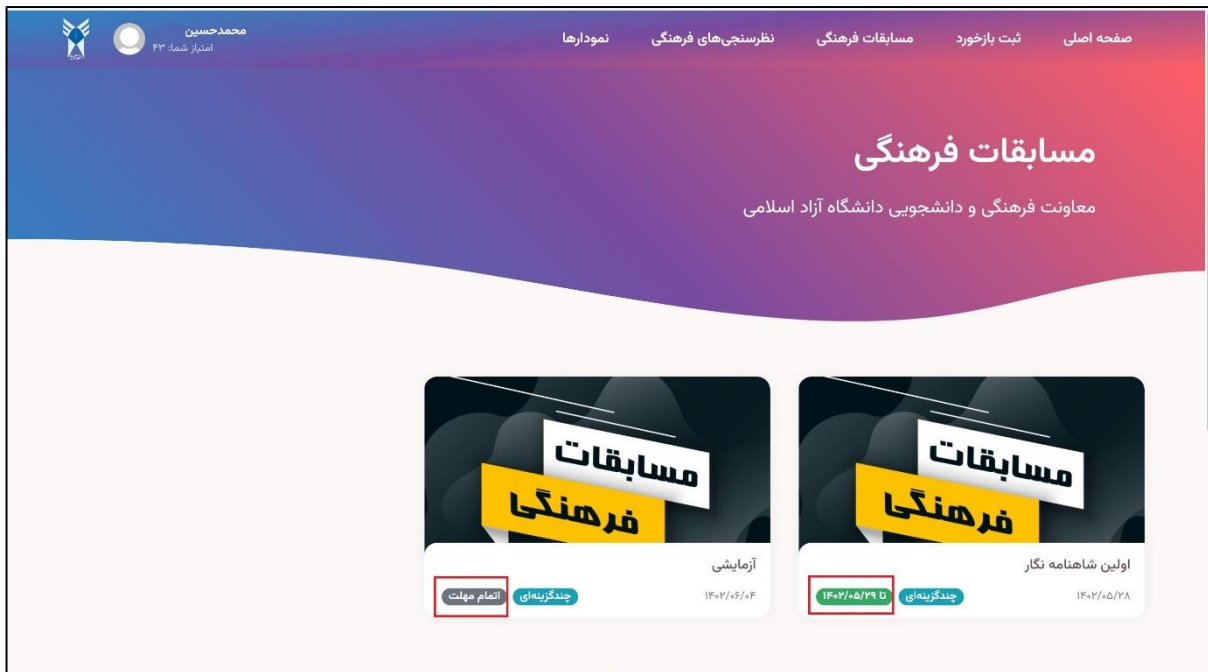


مسابقات

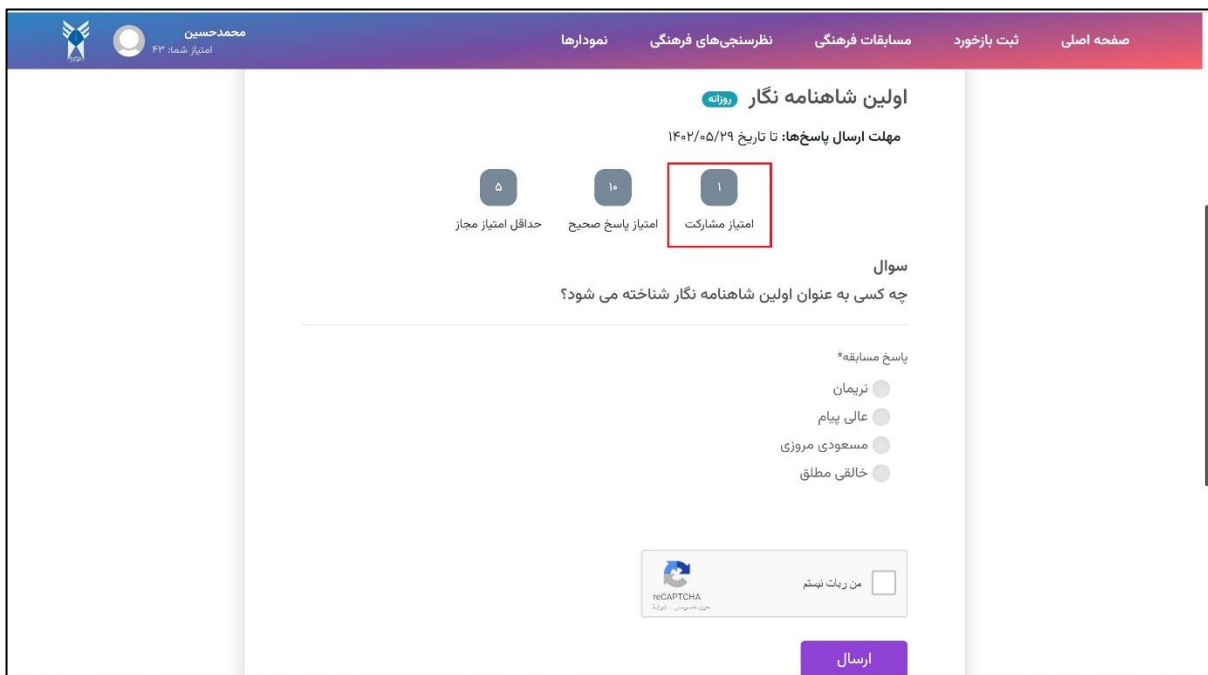
به منظور شرکت در مسابقات فرهنگی، ابتدا در سامانه لاگین نموده و سپس از قسمت بالای صفحه، گزینه «مسابقات فرهنگی» را انتخاب نمایید.



در این صفحه لیست تمام مسابقات قابل مشاهده است. نمایش تاریخ اتمام مسابقه به رنگ سبز، نشان دهنده فعال بود آن مسابقه است.



مسابقه مورد نظر خود را انتخاب نمایید. در این صفحه، تمام مشخصات مسابقه شامل میزان امتیاز مشارکت قابل مشاهده است.



پاسخ مورد نظر خود را ثبت نموده و سپس گزینه «من ربات نیستم» را انتخاب نمایید. با نمایان شدن تیک سبز، می توانید گزینه «ارسال» را بزنید تا پاسخ شما ثبت شود.

سوال سوال هفتگی

کدام گزاره در ارتباط با ویژگی های سوال پژوهشی خوب، صحیح نیست؟

پاسخ مسابقه*

- باید بر روی یک مسئله یا موضوع واحد تاکید کند.
- بر اساس منابع اولیه یا ثانویه قابل تحقیق و بررسی باشد.
- امکان پاسخگویی در محدوده زمانی مشخص وجود داشته باشد.
- به اندازه کافی تخصصی و خاص برای پاسخ دادن باشد.
- به اندازه کافی پیچیده برای بسط دادن پاسخ در فضای مقاله یا پایان نامه باشد.
- تمام گزینه ها صحیح است.

<input type="text"/>	<input type="text"/>
رشته تحصیلی*	مقطع تحصیلی*
<input type="text" value="آمار"/>	<input type="text" value="کارشناسی"/>
شماره همراه*	شماره دانشجویی*
<input type="text" value="091220720"/>	<input type="text" value="0110"/>
کد ملی	
<input type="text" value="کد ملی"/>	

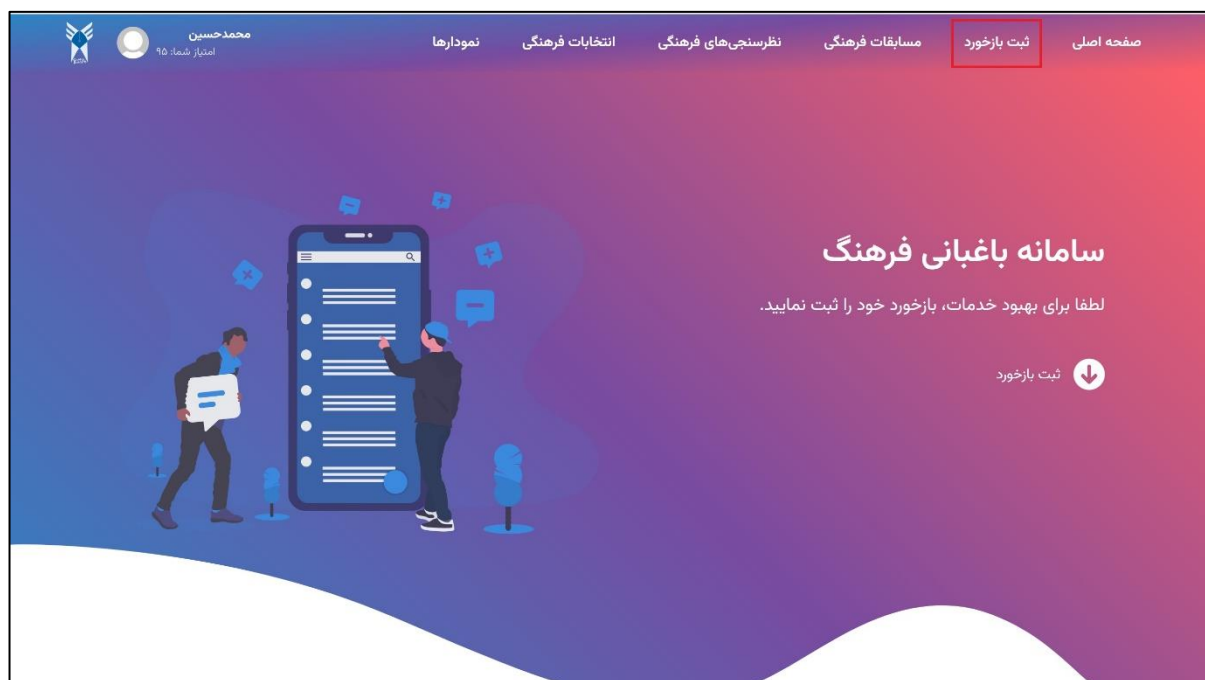


ارسال

ثبت بازخورد

به منظور ثبت بازخورد در هر یک از واحدهای دانشگاه، می توانید قبل از لاگین در سامانه و یا پس از آن، بازخورد مورد نظر خود را ثبت نمایید. البته توجه داشته باشید در صورت لاگین نکردن، امتیاز ثبت بازخورد و هم چنین پاسخ مسئولین واحد به بازخوردتان را دریافت نخواهید کرد.

به منظور ثبت بازخورد، از منوی بالای صفحه گزینه «ثبت بازخورد» را انتخاب نمایید.



بدین ترتیب فرم ثبت بازخورد برای شما به نمایش گذاشته خواهد شد.

صفحه اصلی ثبت بازخورد مسابقات فرهنگی نظرسنجی‌های فرهنگی نمودارها محمدحسین امتیاز شما: ۴۲

فرم ثبت بازخورد

نوع بازخورد*
انتخاب نوع

بخش*
انتخاب بخش

امتیاز*
مثبت منفی

متن بازخورد* (لطفاً فارسی بنویسید)
پیام خود را وارد کنید...

بازخورد به صورت عمومی منتشر شود.

من ربات نیستم

ارسال ←

در این بخش، ابتدا نوع بازخورد را از لیست پیش فرض انتخاب و سپس بخشی که قصد دارید برای آن بازخورد ثبت کنید را انتخاب نمایید.

صفحه اصلی ثبت بازخورد مسابقات فرهنگی نظرسنجی‌های فرهنگی نمودارها محمدحسین امتیاز شما: ۴۲

فرم ثبت بازخورد

نوع بازخورد*
انتخاب نوع

بخش*
انتخاب بخش

بخش‌های دانشگاهی
بخش‌های دانشجویی
اساتید
کارمندان
پیام خود را وارد کنید...

بازخورد به صورت عمومی منتشر شود.

من ربات نیستم

ارسال ←

صفحه اصلی ثبت بازخورد مسابقات فرهنگی نظرسنجی‌های فرهنگی نمودارها

محمدحسین امتیاز شما: ۴۲

فرم ثبت بازخورد

نوع بازخورد* **بخش‌های دانشگاهی**

بخش* **انتخاب بخش**

معاونت* **انتخاب کنید**

دانشکده مهندسی برق
دانشکده مهندسی و علوم کامپیوتر
سایر
معاونت فرهنگی و اجتماعی

امتیاز*
مثبت
منفی

متن بازخورد* (لطفاً فارسی بنویسید)
پیام خود را وارد کنید...

بازخورد به صورت عمومی منتشر شود.

من ربات نیستم

RECAPTCHA

صفحه اصلی ثبت بازخورد مسابقات فرهنگی نظرسنجی‌های فرهنگی نمودارها

محمدحسین امتیاز شما: ۴۲

فرم ثبت بازخورد

نوع بازخورد* **بخش‌های دانشگاهی**

بخش* **معاونت فرهنگی و اجتماعی**

بخش دانشجویی* **انتخاب کنید**

کانون فیلم و عکس
هلال احمر



متن بازخورد* (لطفاً فارسی بنویسید)
پیام خود را وارد کنید...

بازخورد به صورت عمومی منتشر شود.


RECAPTCHA

امتیاز مورد نظر خود را به صورت مثبت/منفی انتخاب نمایید و سپس متن بازخورد را تایپ نمایید.

امتیاز*

مثبت  منفی 

متن بازخورد* (لطفا فارسی بنویسید)
پیام خود را وارد کنید...

بازخورد به صورت عمومی منتشر شود. 

من ربات نیستم

reCAPTCHA
حریم خصوصی - شرایط

ارسال ←

توجه داشته باشید، در صورت تمایل، می توانید بازخورد خود را به صورت عمومی یا غیرعمومی ثبت کنید. اگر گزینه «بازخورد به صورت عمومی منتشر شود» را غیرفعال کنید، مشخصات فردی شما برای مسئول مورد نظر نمایش داده نخواهد شد. گزینه «من ربات نیستم» را انتخاب کنید و سپس «ارسال» را بزنید تا بازخورد شما ثبت شود.

بازخورد به صورت عمومی منتشر شود. 

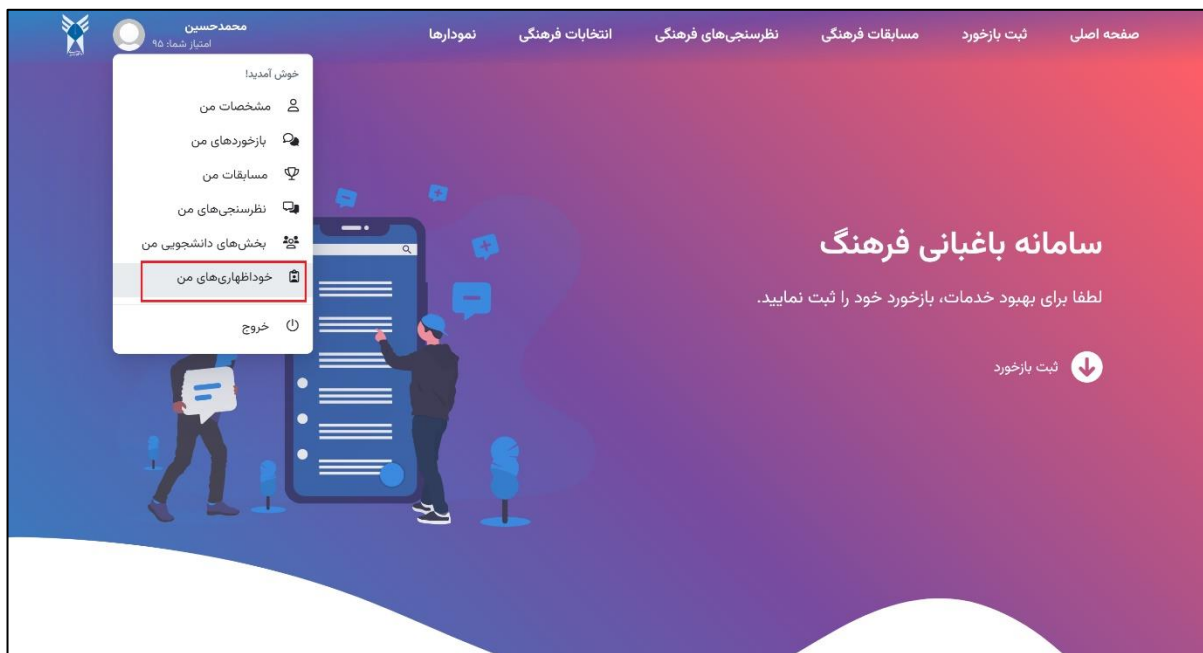
من ربات نیستم

reCAPTCHA
حریم خصوصی - شرایط

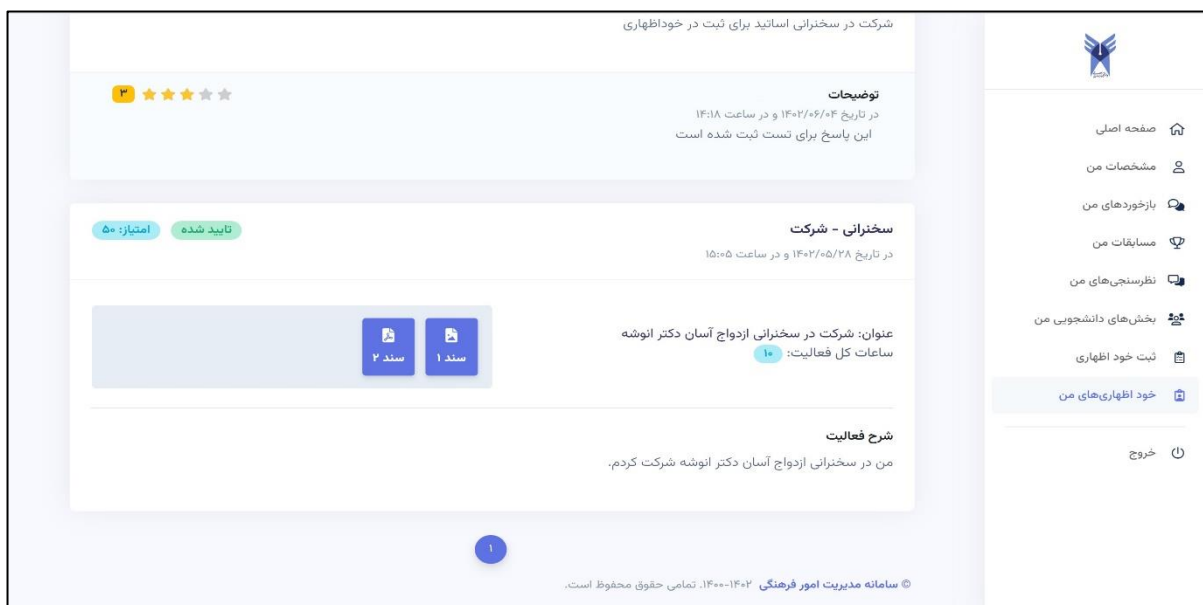
ارسال ←

ثبت خوداظهاری

یکی از امکانات شما در سامانه، ثبت خوداظهاری است که شامل تمام فعالیت های مفید شما در دوران دانشجویی است. به منظور ثبت خوداظهاری، پس از لاگین در سامانه، بر روی اسم خود در بالای صفحه کلیک کرده و از منوی باز شده، گزینه «خوداظهاری های من» را انتخاب نمایید.



در این صفحه تمام خوداظهاری هایی که تا کنون ثبت کرده اید و وضعیت آنها در سامانه و هم چنین امتیاز کسب شده توسط شما از آن فعالیت، قابل مشاهده است. توجه داشته باشید امتیازات کسب شده توسط شما از طریق خوداظهاری ها در کارنامه فرهنگی شما بسیار موثر است.



به منظور ثبت خوداظهاری جدید، از منوی سمت راست، گزینه «ثبت خوداظهاری» را انتخاب نمایید.

شرکت در سخنرانی اساتید برای ثبت در خوداظهاری

توضیحات
در تاریخ ۱۴۰۲/۰۶/۰۴ و در ساعت ۱۴:۱۸
این پاسخ برای تست ثبت شده است

سخنرانی - شرکت
در تاریخ ۱۴۰۲/۰۵/۲۸ و در ساعت ۱۵:۰۵

عنوان: شرکت در سخنرانی ازدواج آسان دکتر انوشه
ساعات کل فعالیت: ۱۰

شرح فعالیت
من در سخنرانی ازدواج آسان دکتر انوشه شرکت کردم.

ثبت خود اظهاری

سامانه مدیریت امور فرهنگی ۱۴۰۲-۱۴۰۰. تمامی حقوق محفوظ است.

در این صفحه، ابتدا موضوع فعالیت را از میان موضوعات تعریف شده انتخاب نمایید.

ثبت خود اظهاری / ثبت خود اظهاری

اطلاعات فعالیت

نوع فعالیت*
انتخاب نوع فعالیت

موضوع فعالیت*
انتخاب موضوع فعالیت

سخنرانی
نمایشگاه
اردو/ بازدید
نظرسنجی
جشنواره
نشست/ کرسی

ساعات فعالیت*
۰

مستندات فعالیت

فایل (فرمت‌های مجاز: pdf, docx, jpg, png)

سپس نوع فعالیت به معنی نقشی که در آن فعالیت داشته اید را انتخاب نمایید.

ثبت خود اظهاری / ثبت خود اظهاری

اطلاعات فعالیت

موضوع فعالیت*
نمایشگاه

عنوان فعالیت*
عنوان فعالیت

شرح فعالیت*
شرح فعالیت

نوع فعالیت*
انتخاب نوع فعالیت
شرکت
طراحی
اجرا
امور مربوط به نشریه

هم چنین عنوان فعالیت خود و زمانی که به این فعالیت اختصاص داده اید را ثبت کنید. توضیحات مربوط به فعالیت را نیز در قسمت «شرح فعالیت» ثبت کنید.

ثبت خود اظهاری / ثبت خود اظهاری

اطلاعات فعالیت

موضوع فعالیت*
نمایشگاه

عنوان فعالیت*
عنوان فعالیت

شرح فعالیت*
شرح فعالیت

نوع فعالیت*
شرکت

ساعات فعالیت*
۰

دقت داشته باشید ثبت مستندات فعالیت می تواند بسیار مفید باشد. شما می توانید اسناد خود را در فرمت های مجاز متنی و تصویری با دقت به حداکثر حجم مجاز تعریف شده بارگذاری نمایید. بدین منظور ابتدا بر روی علامت «افزودن فایل» بزنید.

سپس فایل خود انتخاب و گزینه بارگذاری را انتخاب نمایید. تمام اسناد خود را می توانید از این طرق بارگذاری نموده و در نهایت گزینه «ثبت خوداظهاری» را بزنید.

مستندات فعالیت

فایل (فرمت‌های مجاز: pdf, docx, jpg, png)

حداکثر حجم مجاز تصویر: ۱ مگابایت
حداکثر حجم مجاز اسناد: ۵ مگابایت

افزودن فایل

reCAPTCHA
حریم خصوصی - شرایط

من ربات نیستم

ثبت خود اظهاری

مستندات فعالیت

فایل (فرمت‌های مجاز: pdf, docx, jpg, png)

حداکثر حجم مجاز تصویر: ۱ مگابایت
حداکثر حجم مجاز اسناد: ۵ مگابایت

بارگذاری

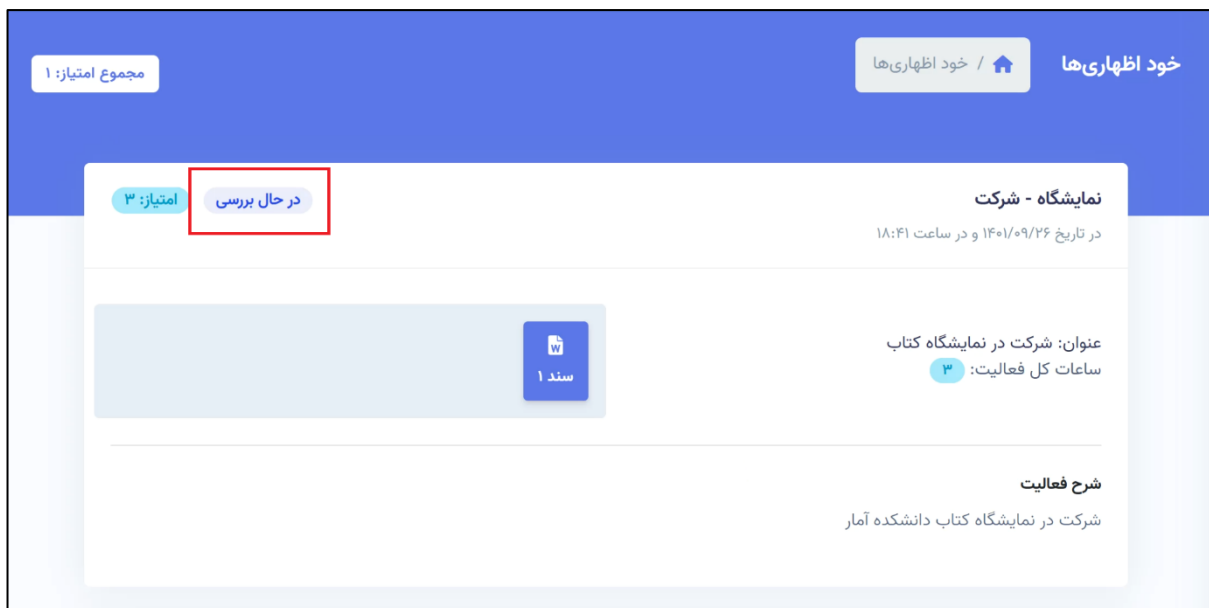
Main Text .docx

reCAPTCHA
حریم خصوصی - شرایط

من ربات نیستم

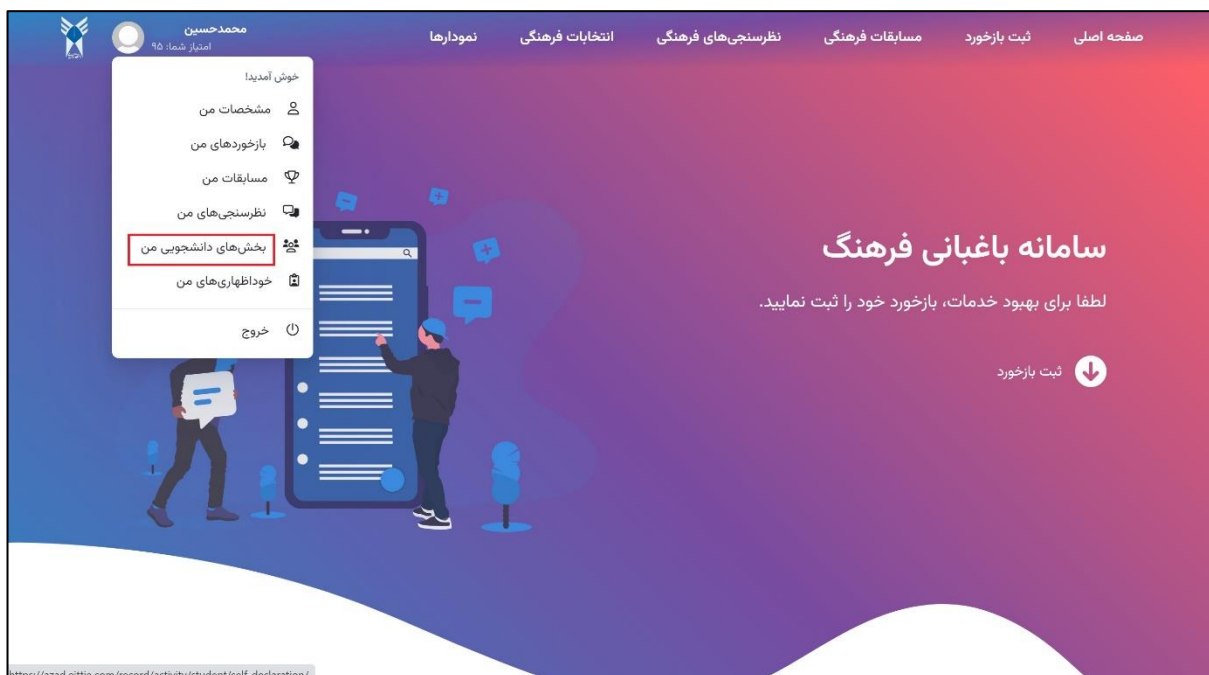
ثبت خود اظهاری

خوداظهاری شما توسط کارشناس بررسی شده و در صورت تایید، امتیاز شما در سامانه ثبت خواهد شد.




بخش های دانشجویی

یکی از امکانات سامانه، امکان عضویت شما در بخش های دانشجویی شامل تشکل ها، نشریات، انجمن ها و کانون ها است. بدین منظور، پس از لاگین در سامانه، بر روی اسم خود در بالای صفحه کلیک کرده و در منوی کاربری، گزینه «بخش های دانشجویی» را انتخاب نمایید.



در صفحه باز شده، شما لیست بخش هایی که در آنها عضویت دارید و یا درخواست عضویت داده اید را مشاهده می نمایید. هم چنین شما امکان «لغو عضویت» از هر یک از این بخش ها را خواهید داشت.

بخش‌های دانشجویی /  بخش‌های دانشجویی من

عضویت در بخش‌های دانشجویی

بخش دانشجویی*


انتخاب بخش دانشجویی

[درخواست عضویت](#)

[درخواست‌ها](#) **بخش‌های دانشجویی من**

نام بخش دانشجویی	وضعیت	اقدام
کانون دوست داران قرآن	انتظار	لغو عضویت
کانون فیلم و عکس	انتظار	لغو عضویت
انجمن علمی کامپیوتر	عضو	لغو عضویت
انجمن علمی برق الکترونیک	عضو	لغو عضویت

در تب درخواست‌ها، شما دعوت‌نامه‌هایی که از بخش‌های دانشجویی دریافت نموده‌اید را مشاهده می‌نمایید. هم چنین امکان تصمیم‌گیری در خصوص «تایید» یا «رد» عضویت در آن بخش‌ها را دارید. در صورت تایید درخواست، آن بخش به لیست بخش‌های دانشجویی شما اضافه خواهد شد.

بخش‌های دانشجویی /  بخش‌های دانشجویی من

عضویت در بخش‌های دانشجویی

بخش دانشجویی*

انتخاب بخش دانشجویی


[درخواست عضویت](#)

درخواست‌ها 1 [بخش‌های دانشجویی من](#)

انجمن علمی کامپیوتر	تایید درخواست ✓	رد درخواست ✗
---------------------	-----------------	--------------


© سامانه مدیریت امور فرهنگی ۱۴۰۰-۱۴۰۲. تمامی حقوق محفوظ است.


به منظور ثبت درخواست عضویت در یک بخش جدید، در منوی سمت چپ، بخش مورد نظر خود را از لیست موجود انتخاب نمایید و سپس گزینه «درخواست عضویت» را بزنید.





بخش‌های دانشجویی /  بخش‌های دانشجویی من

عضویت در بخش‌های دانشجویی

بخش دانشجویی*
انتخاب بخش دانشجویی

درخواست‌ها ۱ 

بخش‌های دانشجویی من 

نام بخش دانشجویی	وضعیت	اقدام
کانون دوست داران قرآن 	انتظار 	<input type="button" value="لغو عضویت"/>
انجمن علمی برق الکترونیک 	عضو 	<input type="button" value="لغو عضویت"/>

© سامانه مدیریت امور فرهنگی ۱۴۰۲-۱۴۰۰. تمامی حقوق محفوظ است.

پس از ثبت درخواست، مسئول بخش مربوطه درخواست شما را دریافت می کند و در صورت تایید آن مسئول، شما عضو آن بخش دانشجویی خواهید شد.


نمودارها


از دیگر امکانات این سامانه، امکان مشاهده نمودارهای متعدد از وضعیت فعالیت های فرهنگی در بخش های گوناگون است. به منظور مشاهده نمودارها، از منوی بالای صفحه، گزینه «نمودارها» را انتخاب نمایید.

صفحه اصلی [ثبت بازخورد](#) [مسابقات فرهنگی](#) [نظرسنجی‌های فرهنگی](#) [انتخابات فرهنگی](#) **نمودارها**

محمدحسین
امینار شما: ۵%

سامانه باغبانی فرهنگ
لطفا برای بهبود خدمات، بازخورد خود را ثبت نمایید.

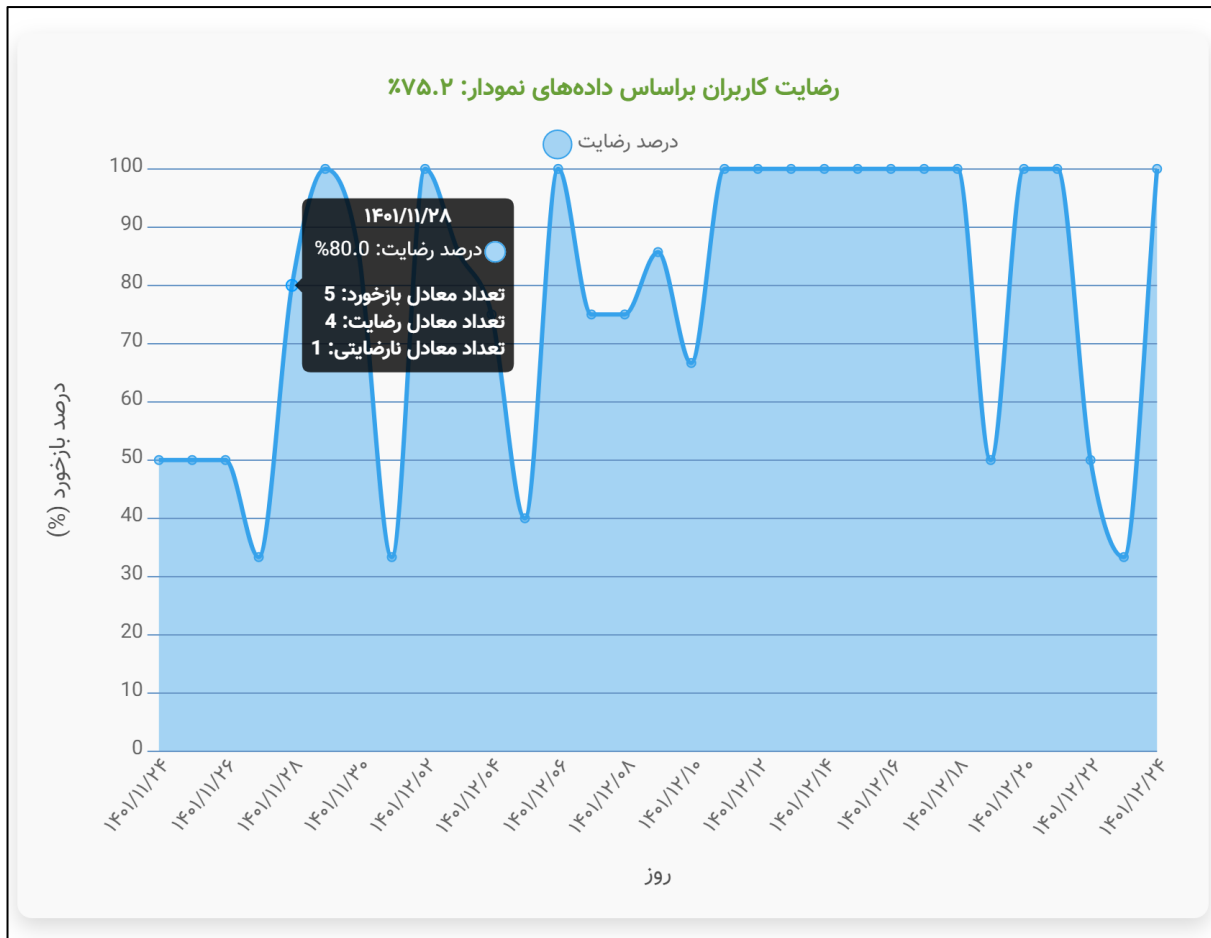
 ثبت بازخورد



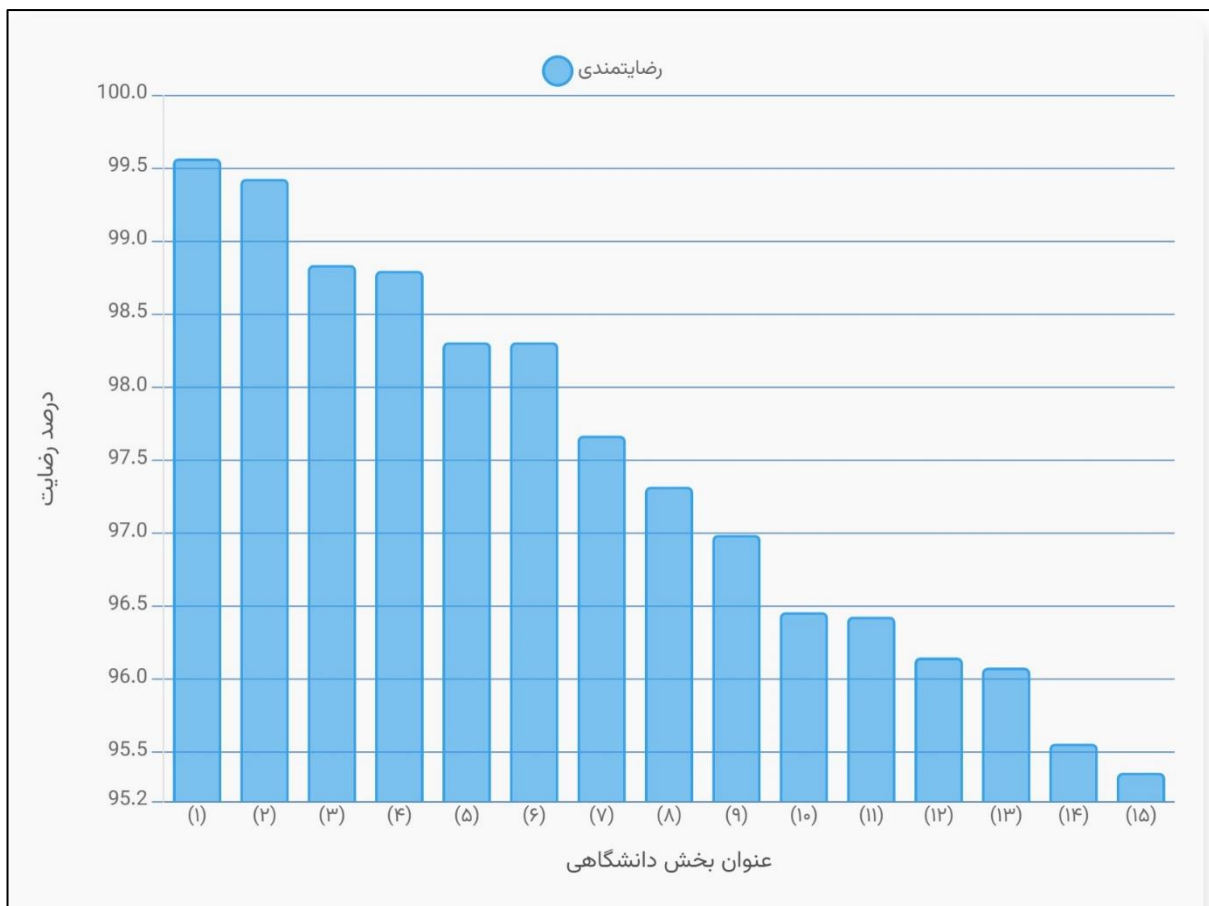
در این صفحه، چهار بخش قابل مشاهده است.



نمودار اول، نمودار درصد رضایتمندی بر اساس رضایت کاربران در ۳۰ روز اخیر است. در این نمودار، هر یک از نقاط آبی، بیانگر اطلاعات مربوط به یک روز واحد است. شامل درصد رضایت، تعداد معادل بازخورد، تعداد معادل رضایت و تعداد معادل نارضایتی بر اساس رویکرد بازخوردها است.



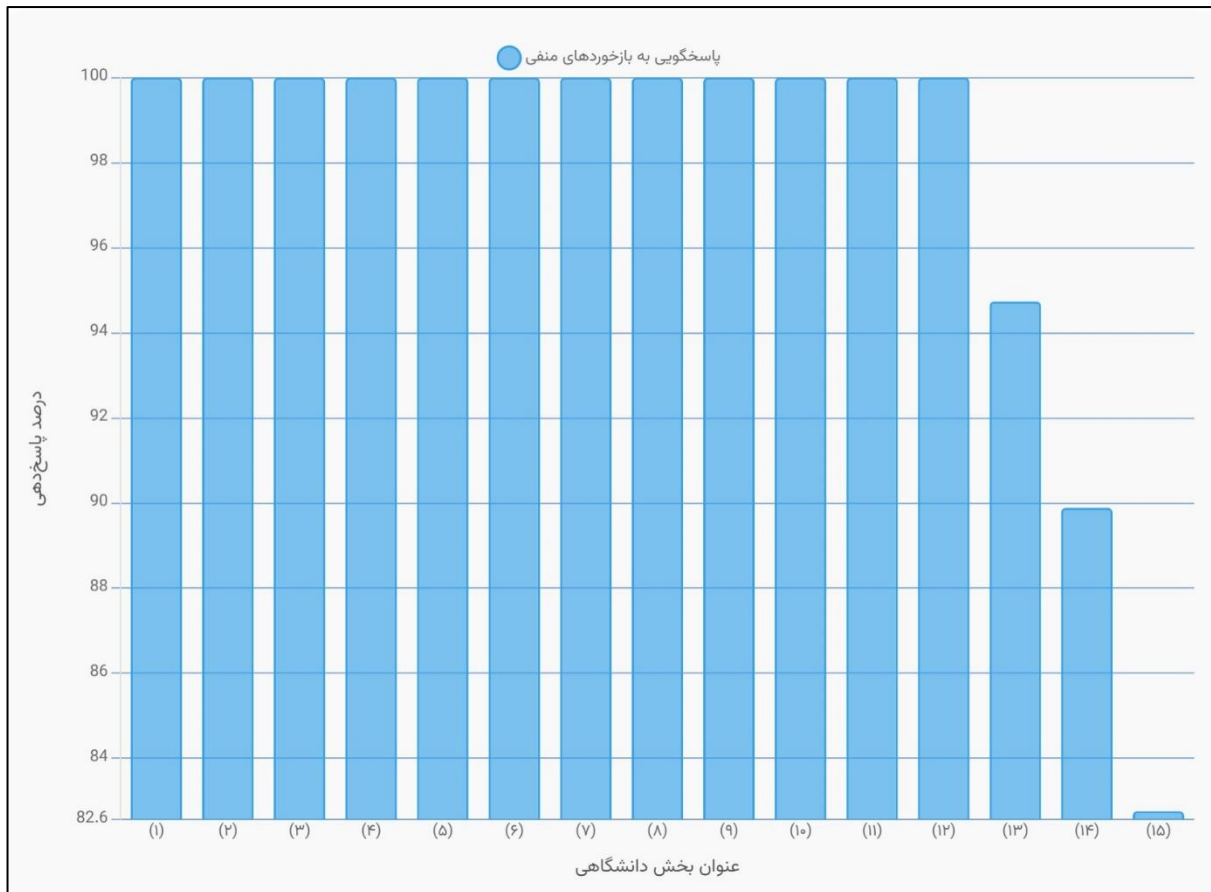
نمودار دوم، نمودار بخش‌های برتر مربوط به ۱۵ بخش با بیشترین رضایت است. در این نمودار، هر ستون نمایانگر یک بخش دانشگاهی و درصد رضایتمندی از آن بخش است. این نمودار، با تغییر درصد رضایتمندی، دائماً در حال به روز رسانی است.



نمودار سوم، نمودار بخش‌های دانشجویی برتر مربوط به ۱۵ بخش دانشجویی با بیشترین امتیاز کسب شده است. این قسمت شامل ۴ نمودار مجزا شامل انجمن‌ها، نشریات، کانون‌ها و تشکل‌ها است. هر ستون این نمودارها، نمایانگر یک بخش دانشجویی و امتیاز کسب شده توسط آن بخش است.

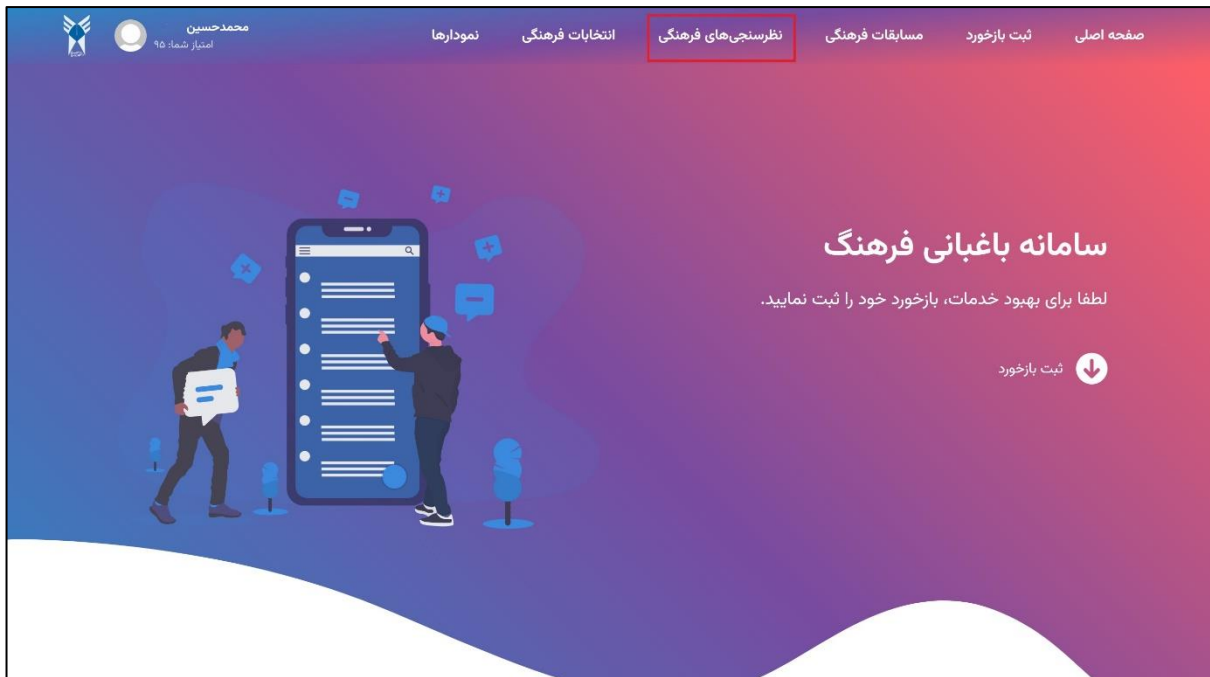


نمودار چهارم، نمودار پاسخگویی بخش‌ها مربوط به ۱۵ بخش با بیشترین میزان پاسخگویی به بازخوردهای منفی است. در این نمودار هر ستون نمایانگر اطلاعات یک بخش است؛ شامل تعداد بازخوردها، تعداد بازخوردهای منفی، تعداد پاسخ‌های مثبت شده برای بازخوردهای منفی و هم چنین درصد پاسخگویی به بازخوردهای منفی توسط مسئول آن بخش است.

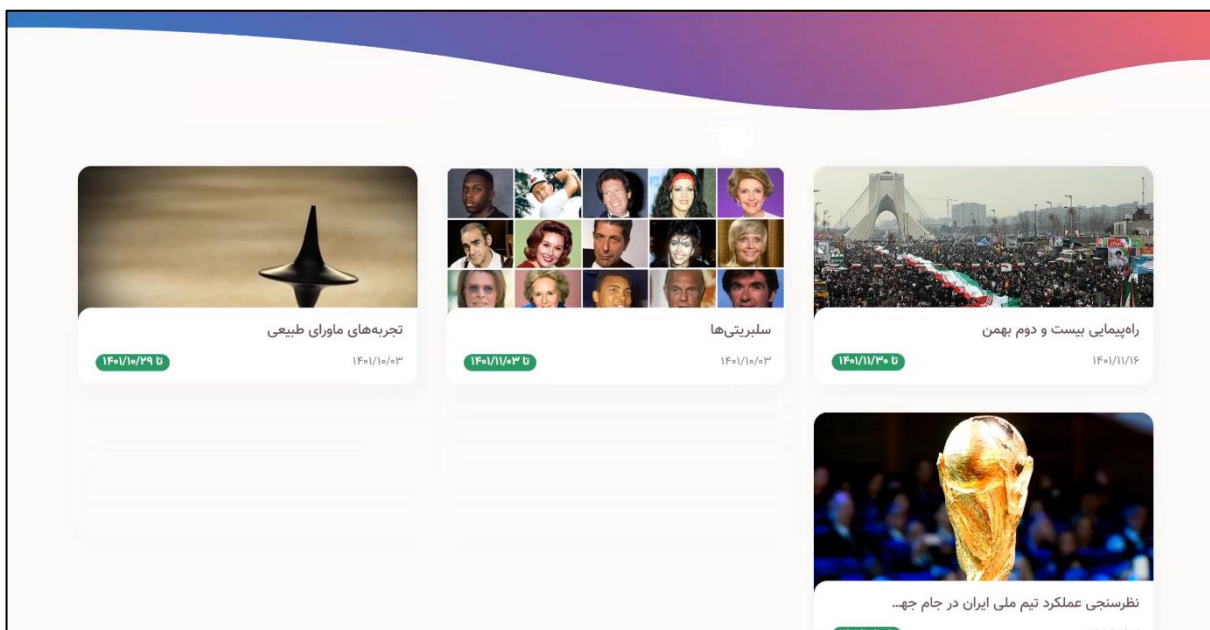


نظرسنجی

به منظور شرکت در نظرسنجی های فرهنگی، ابتدا در سامانه لاگین نموده و سپس از قسمت بالای صفحه، گزینه «نظرسنجی های فرهنگی» را انتخاب نمایید.



در این صفحه لیست تمام نظرسنجی‌ها قابل مشاهده است. نظرسنجی مورد نظر خود را انتخاب نمایید.



در این بخش، تمام مشخصات نظرسنجی از جمله میزان امتیاز مشارکت قابل مشاهده است. پاسخ‌های خود را ثبت نمایید.

راهپیمایی بیست و دوم بهمن

مهلت ارسال پاسخ ها: تا تاریخ ۱۴۰۱/۱۱/۳۰



حد اقل امتیاز مجاز



امتیاز مشارکت



واحدهای مرتبط

معاونت فرهنگی و اجتماعی

سوالات نظرسنجی*

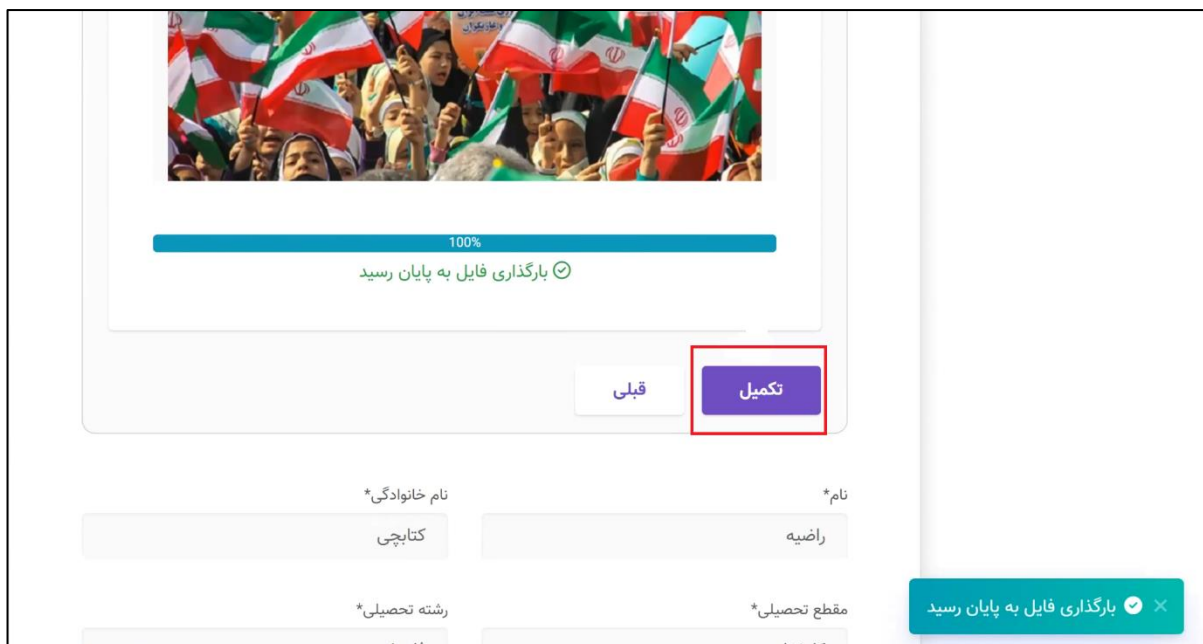
سوال شماره ۱

آیا در راهپیمایی بیست و دوم بهمن ماه سال ۱۴۰۰ شرکت کردید؟*

بله خیر

بعدی

گزینه «تکمیل» را انتخاب نموده و سپس بر روی مربع «من ربات نیستم» کلیک کنید. با نمایانگر شدن تیک سبز، گزینه «ارسال» را بزنید تا پاسخ شما ثبت شود.

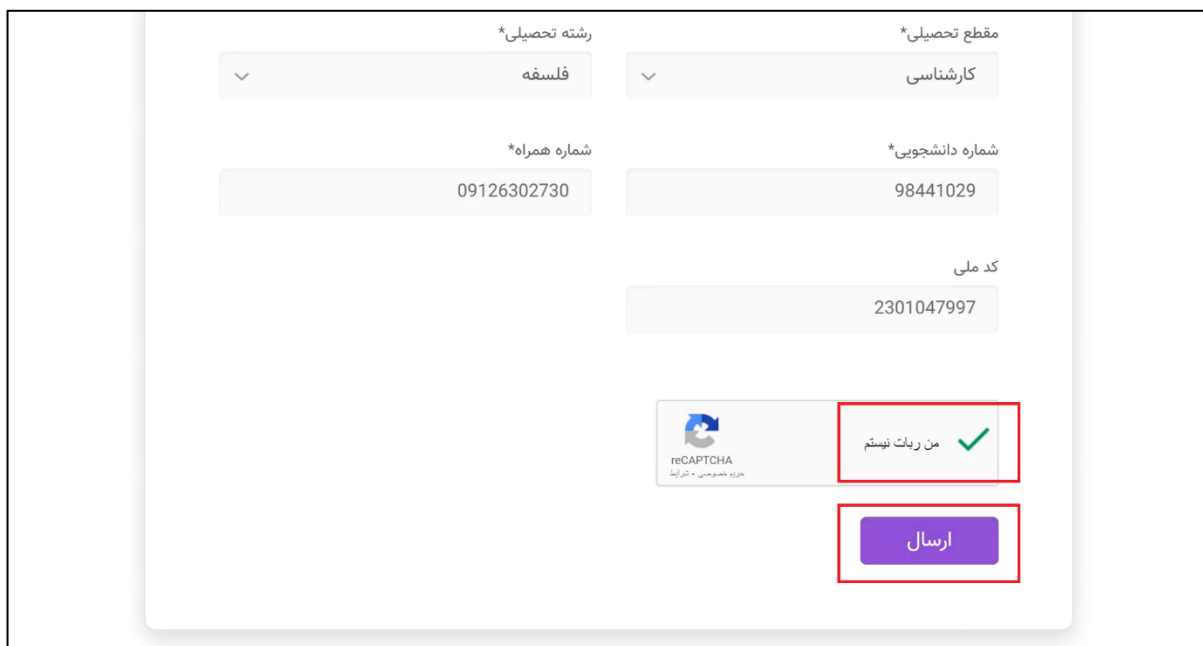


100%
بارگذاری فایل به پایان رسید

قبلی **تکمیل**

نام خانوادگی* کتابچی
نام* راضیه
رشته تحصیلی* فلسفه
مقطع تحصیلی* کارشناسی

بارگذاری فایل به پایان رسید



رشته تحصیلی* فلسفه
مقطع تحصیلی* کارشناسی
شماره همراه* 09126302730
شماره دانشجویی* 98441029
کد ملی 2301047997

reCAPTCHA
من ربات نیستم ✓
ارسال

انتخابات فرهنگی

چنانچه در سامانه باغبانی فرهنگی، انتخاباتی طراحی شده باشد که به نحوی به شما مرتبط باشد، شما از طریق همین سامانه، امکان شرکت در انتخابات را خواهید داشت. این شرکت در انتخابات می تواند به معنای رای دادن و یا کاندید شدن باشد.

به منظور مشاهده لیست انتخابات، ابتدا در سامانه لاگین نموده و سپس از قسمت بالای صفحه بر روی اسم خود کلیک کنید و از منوی باز شده گزینه «لیست انتخابات» را انتخاب نمایید.



در این صفحه لیست تمام انتخابات‌ها و وضعیت آنها قابل مشاهده است. هم چنین برای هر انتخابات مشخص شده است که در صورت مشارکت، «امتیاز مشارکت» شما چقدر خواهد بود.

۱. ثبت نام نامزدی انتخابات

چنانچه انتخاباتی در وضعیت «در حال ثبت نام» باشد و شما از اعضای بخش برگزارکننده انتخابات در آن واحد دانشگاه باشید، امکان ثبت نام به عنوان کاندیدا در انتخابات را خواهید داشت. بدین منظور، روی انتخابات مورد نظر خود، گزینه «ثبت نام نامزدی انتخابات» را کلیک کنید.

انتخابات / انتخابات

انتخابات هسته مرکزی انجمن علمی
انجمن علمی کامپیوتر

در حال ثبت نام

امتیاز مشارکت: ۵

تاریخ شروع ثبت نام: ۱۴۰۲/۰۶/۱۳	تاریخ پایان ثبت نام: ۱۴۰۲/۰۶/۱۳
تاریخ شروع تبلیغات: ۱۴۰۲/۰۶/۱۴	تاریخ پایان تبلیغات: ۱۴۰۲/۰۶/۱۴
تاریخ شروع برگزاری: ۱۴۰۲/۰۶/۱۵	تاریخ پایان برگزاری: ۱۴۰۲/۰۶/۱۵

توضیحات
توضیحات انتخابات

ثبت نام نامزدی انتخابات

صفحه اصلی
مشخصات من
بازخوردهای من
مسابقات من
نظرسنجی‌های من
بخش‌های دانشجویی من
ثبت خود اظهاری
خود اظهاری‌های من
ثبت درخواست
درخواست‌ها
لیست انتخابات
انتخابات من
خروج

بدین ترتیب، شما به فرم ثبت نام نامزدی انتخابات منتقل خواهید شد. در این فرم شما می‌توانید یک تصویر از خود، خلاصه‌ای از پیشینه و فایل رزومه خود را ثبت نموده و در انتها «ثبت نام» را انتخاب نمایید.

در این مرحله، مشخصات شما در وضعیت «در حال بررسی» قرار خواهد گرفت. چنانچه شما از طرف برگزارکنندگان انتخابات و کارشناسان دانشگاه به عنوان نامزد تایید شوید، نام شما در لیست نامزدها در وضعیت «تایید شده» قرار خواهد گرفت.

نامزدهای انتخابات / نامزدهای انتخابات

فاطمه - انتخابات هسته مرکزی انجمن علمی
در تاریخ ۱۴۰۲/۰۶/۱۳ و در ساعت ۱۹:۱۱

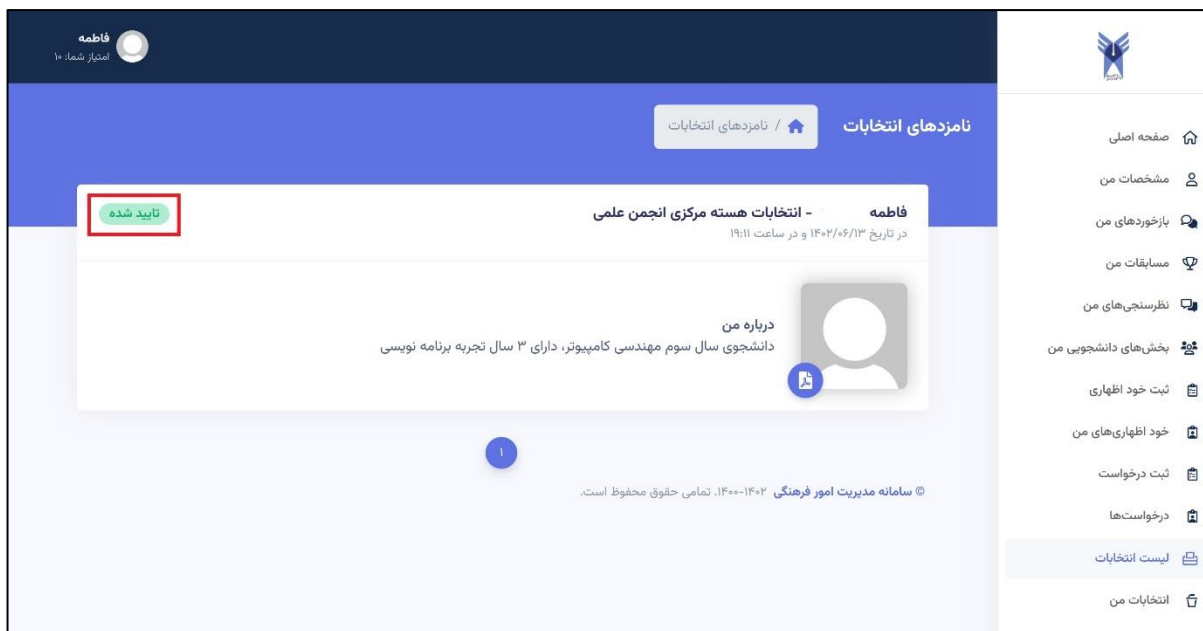
در حال بررسی

درباره من
دانشجوی سال سوم مهندسی کامپیوتر، دارای ۳ سال تجربه برنامه‌نویسی

۱

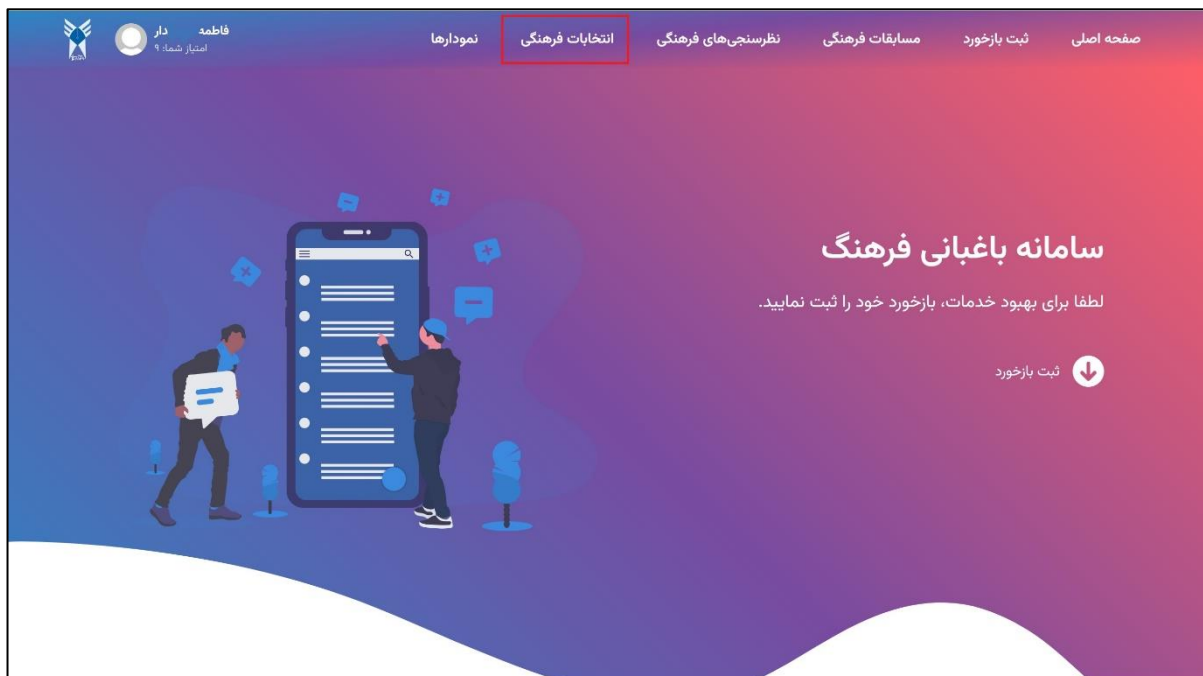
© سامانه مدیریت امور فرهنگی ۱۴۰۲-۱۴۰۰. تمامی حقوق محفوظ است.

صفحه اصلی
مشخصات من
بازخوردهای من
مسابقات من
نظرسنجی‌های من
بخش‌های دانشجویی من
ثبت خود اظهاری
خود اظهاری‌های من
ثبت درخواست
درخواست‌ها
لیست انتخابات
انتخابات من



۲. شرکت در انتخابات

چنانچه قصد رای دادن در یک انتخابات را دارید، در صفحه اصلی، از منوی بالای صفحه گزینه «انتخابات فرهنگی» را انتخاب نمایید.



سپس انتخابات مورد نظر خود را کلیک کنید تا به صفحه مربوط به آن انتخابات هدایت شوید.


در این صفحه، لیست نامزدها به همراه توضیحات هر یک و هم چنین فایل رزومه آنها قابل مشاهده است. پس از مطالعه، برای انتخاب نامزد مورد نظر خود، مربع «رای می دهم» را در قسمت مربوط به آن نامزد انتخاب نمایید. در انتها با انتخاب گزینه «من ریات نیستم» و سپس «ثبت رای»، رای شما ثبت خواهد شد.

انتخابات هسته مرکزی انجمن علمی

انتخابات دانشجویان | انجمن علمی کامپیوتر

امتیاز مشارکت | حداقل امتیاز مجاز

مهلت ثبت رای	مهلت تبلیغات	مهلت ثبت نام
از ۱۴۰۲/۰۶/۱۳ تا ۱۴۰۲/۰۶/۱۳	از ۱۴۰۲/۰۶/۱۲ تا ۱۴۰۲/۰۶/۱۲	از ۱۴۰۲/۰۶/۱۱ تا ۱۴۰۲/۰۶/۱۱



لیست نامزدها*

فاطمه ار.

دانشجوی سال سوم مهندسی کامپیوتر، دارای ۳ سال تجربه برنامه نویسی

رای می دهم

من ریات نیستم

ثبت رای